



Despilfarro de alimentos





EQUIPO DE SENSIBILIZACIÓN Y DIVULGACIÓN DEL BANCO DE ALIMENTOS DE ALAVA

Introducción



En la escuela a menudo os encontráis con dificultades para poder trabajar contenidos curriculares a través de situaciones cercanas al alumnado, situaciones reales. Creemos que este proyecto os puede brindar la posibilidad de desarrollar contenidos a la vez que analizar y mejorar la realidad social.

Este proyecto lo promueve el *“Banco de Alimentos de Álava”*, institución sin ánimo de lucro, formada por personas voluntarias, que trata de resolver una necesidad básica del ser humano, la alimentación, así como luchar contra el despilfarro de alimentos. Para ello, promueve la recogida de alimentos para almacenarlos y posteriormente distribuirlos entre los centros asistenciales cuyo objetivo es dar de comer a las personas necesitadas.

El mismo va dirigido al alumnado **de Educación Secundaria Obligatoria**. Con él pretendemos que el alumnado conozca esta realidad social de desequilibrio entre el derroche de recursos de una parte de la población y las graves carencias de otra y sea capaz de analizar y comprender algunas de sus causas, de buscar soluciones y comprometerse con su mejora, desarrollando actitudes y valores solidarios.

El **equipo de voluntarios** de este proyecto nace con la intención de visitar los colegios de Vitoria-Gasteiz y territorio alavés para concienciar al alumnado sobre la lucha contra el hambre y el despilfarro de alimentos, fomentar la solidaridad de las personas que lo necesiten y potenciar el voluntariado como medio de transformación social y participación ciudadana.




EQUIPO DE SENSIBILIZACIÓN Y DIVULGACIÓN DEL BANCO DE ALIMENTOS DE ALAVA

Objetivos



- Dar a conocer entre los escolares “Los Banco de Alimentos y sus actividades”. Funcionamiento, objetivos, proyectos y destinatarios del Banco de Alimentos de Álava.
- Sensibilizar al alumnado sobre las desigualdades sociales existentes, promoviendo valores de solidaridad frente a situaciones de pobreza y de hambre, impulsando a lo largo del curso recogidas solidarias de alimentos.
- Educar para evitar el despilfarro de alimentos. Concienciar al alumnado en relación con el despilfarro. Crear conciencia del despilfarro de los recursos alimenticios en nuestra sociedad.
- Fomentar la solidaridad entre los escolares. Las personas necesitadas se encuentran cerca de nosotros y, por lo tanto, todos/as debemos de colaborar para poder dar solución a esta problemática.
- Promover la participación y la cooperación social. La importancia que tiene en la sociedad la figura del voluntario-a, como agente de transformador social.






EQUIPO DE SENSIBILIZACIÓN Y DIVULGACIÓN DEL BANCO DE ALIMENTOS DE ALAVA

Metodología

Es nuestro deseo que un número importante de centros escolares de la provincia colaboren con el Banco a través de campañas propias de recogida de alimentos.

Previamente se realizarán actividades de aula destinadas a sensibilizar al alumnado y, así, comprender las causas de esta situación y la necesidad de una respuesta solidaria.



En la **metodología de este proyecto** hacemos referencia a un conjunto de **actividades** concretas y coordinadas entre sí.

- Las actividades parten de una situación problemática real sobre la que se quiere intervenir, dar solución...
- La situación responde a intereses de los/las alumnos-as.
- Su realización implica el protagonismo del alumnado, que identifica necesidades, planifica la intervención y la ejecuta.
- Los contenidos educativos son funcionales, se presentan, trabajan o utilizan, en la medida en que sean pertinentes para la resolución del problema planteado.
- Se basa en la cooperación entre iguales.



ACTIVIDADES

1.- Charla de sensibilización.

La sesión tendrá una duración de 45-60 minutos aproximadamente. La actividad va dirigida a grupo-clase. Se realizará en la misma aula de los alumnos, por la mañana, siempre respetando el tiempo de descanso del alumnado.

Las charlas serían en una fecha convenida con el centro escolar. A elección del Centro pueden ser en euskera o en castellano.

Objetivos:

- Motivar al alumnado.
- Compartir el conocimiento que tienen sobre la crisis económica y sus consecuencias.
- Analizar y resumir información.



La sesión constará de tres partes:

- **Visionado y comentario de varios “Videos de sensibilización”** relacionados con la temática para concienciar al alumnado.




- **Exposición del tema Despilfarro de Alimentos**

Para ello utilizaremos una **Charla interactiva** con soporte visual sobre el despilfarro de alimentos



- **Valoración de la actividad por parte del alumnado**, utilizando una ficha de evaluación de la actividad.





EQUIPO DE SENSIBILIZACIÓN Y DIVULGACIÓN DEL BANCO DE ALIMENTOS DE ALAVA

2.- Entrevista periódica



Objetivo:

- Dar a conocer entre los escolares “Los Banco de Alimentos y sus actividades”. Funcionamiento, objetivos, proyectos y destinatarios del Banco de Alimentos de Álava.

Secuencia de la actividad:

- Previamente el alumnado preparará una serie de preguntas referentes al Banco de Alimentos: funcionamiento, trabajo de las personas voluntarias, procedencia de los alimentos, a quién se reparten los alimentos...
- Realización de la entrevista: Los voluntarios responderán a las preguntas y dudas del alumnado.
- La actividad se realizará en cada clase, siendo la duración de una sesión.



EQUIPO DE SENSIBILIZACIÓN Y DIVULGACIÓN DEL BANCO DE ALIMENTOS DE ALAVA

3.- Realizar un servicio solidario



Objetivos:

- Aplicar lo aprendido para dar respuesta a las necesidades del entorno
- Facilitar contextos para el desarrollo de la iniciativa personal
- Desarrollar valores como el compromiso, la solidaridad, empatía con los más desfavorecidos
- Colaborar con entidades que ayudan a la población más necesitada

Toda la actividad se realizará en el centro escolar por el alumnado, con el permiso de la dirección y la colaboración de dos voluntarios del Banco de Alimentos.





EQUIPO DE SENSIBILIZACIÓN Y DIVULGACIÓN DEL BANCO DE ALIMENTOS DE ALAVA

Secuencia de la actividad:

- Preparar una campaña de recogida de alimentos en el centro escolar.
 - Solicitar, por escrito, a la dirección del centro el permiso para realizar la campaña.
 - Solicitar al Banco de Alimentos su colaboración y asesoramiento.
 - Elegir un lema para la campaña. “Comparte el alimento” por ejemplo.
 - En grupo-aula y, si es posible, con la participación de una persona del Banco debatir y decidir cómo promocionar la campaña mediante algún cartel, cómo organizar la campaña, cómo clasificar los alimentos, fechas de recogida y de entrega...

- Realizar la campaña

En grupo-aula establecer los horarios, turnos y responsables de la recogida de alimentos.

- Entrega de los alimentos al Banco.
 - Solicitar, por escrito, a la dirección del centro permiso para convocar el acto de entrega de los alimentos.
 - Convocar dicho acto, invitando al responsable del Banco de Alimentos, a la dirección del Centro, al profesorado, al alumnado, a las familias, al responsable municipal...



4.- Visita a las instalaciones del Banco de Alimentos



Objetivos:

- Conocer cómo funciona una entidad sin ánimo de lucro y con fines humanitarios y solidarios.
- Apreciar el trabajo del voluntariado y reconocer su importancia.
- Recoger información que posteriormente ayude a completar la investigación.





EQUIPO DE SENSIBILIZACIÓN Y DIVULGACIÓN DEL BANCO DE ALIMENTOS DE ALABA

Secuencia de la actividad:

- Preparación de la visita
Previamente, el alumnado puede preparar preguntas a realizar durante la visita.
- Realización de la visita
Distribución del alumnado en dos grupos. Un grupo realiza la visita con la guía de un voluntario y el otro en el Aula del Banco trabaja el tema del voluntariado. Luego la segunda media hora los grupos se intercambian.

